



SPOLU

Liquidificador • Espremedor • Assador • Mexedor de doces • Cutter • Serra Fita • Buffet • Acessórios

Catálogo de produtos



www.spolu.com.br



@grupospolu

Grupo

SPOLU



O Grupo Spolu traz um novo conceito de fabricação e comercialização de equipamentos para gastronomia, que visa qualidade, resistência e robustez para facilitar a vida de seus clientes.

A história do Grupo Spolu começa em 2010, em um salão com 150m² no fundo de uma residência, na cidade de Itajobi no interior de São Paulo.

Com o grande ganho de mercado e visibilidade vimos a necessidade de expandir a nossa fábrica e mudamos para um novo prédio.

Alguns anos se passaram, mas, não nos contentamos por muito tempo.


O crescimento constante de produtos, clientes e profissionais gerou uma necessidade de um espaço físico maior, inclusive para desenvolvimento de novos projetos.

Nos mudamos para nossa sede, que iniciou com 2.500m² e hoje já são 5.000m² em uma área com terreno de 28.000m³.

Trabalhamos há 12 anos para mudar a vida de pessoas que acreditam no sucesso!

Grupo Spolu - conceito de qualidade.





ÍNDICE

- 03 Spogrill
- 04. Fritador
- 05. Panela Mexedora
- 06. Serra Fita
- 07. Buffet Combinado
- 08. Buffet Térmico
- 08. Buffet Térmico Infantil
- 09. Rechaud
- 09. Buffet Térmico de Bancada
- 10. Buffet Salada
- 10. Buffet Salada Infantil
- 10. Buffet Salada de Bancada
- 11. Derretedore De Alimentos
- 12. Espremedores - Prático/Potenza(CitruX/Ind/Potenza)
- 13. Liquidificador de Alta Rotação(Economy/ LinhaX/ATTAK)
- 14. Liquidificador de Baixa Rotação X
- 15. Liquidificador de Baixa Rotação W
- 16. Liquidificador Basculante W
- 17. Cutter
- 18. Peças de reposição
- 19. Assistência técnica

Grupo

SPOLU




ASSADOR À GÁS com espetos rotativos



Referência	SPL-600
Material	Aço Carbono
Pintura	Epóxi
Alimentação	À gás
Potência	25 W
Tensão (bivolt)	127/220 V
Rotação	9 rpm
Consumo	0,25 kW/H
Queimadores	2 Infra-vermelho
Acendimento	Manual
Espetos	5
Vidro	Temperado
Altura total do produto	670 mm
Peso	24,3 Kg

Novidade



Espetos

ASSISTA O VÍDEO DO ASSADOR



*Os produtos poderão sofrer alterações técnicas sem prévio aviso do fabricante.



2 CUBAS
SPL-571 (220 V)
SPL-573 (127 V)



1 CUBA
SPL-570 (220 V)
SPL-572 (127 V)



TAMPA - ACOMPANHA TODAS AS CUBAS



CESTO EM AÇO CARBONO CROMADO

Imagens ilustrativas

	1 CUBA	2 CUBAS
Referência	SPL-570 (220 V) SPL-572 (127 V)	SPL-571 (220 V) SPL-573 (127 V)
Capacidade total da cuba	6L cada	6L cada
Capacidade indicada	4,5L cada	4,5L cada
Cesto	Aço carbono cromado	Aço carbono cromado
Potência	220V - 3.000 W 127V - 2.500 W	220V - 3.000 W (2X) 127V - 2.500 W (2X)
Tensão (monovolt)	127 V ou 220 V	127 V ou 220 V
Termostato regulável	50°C a 200°C	50°C a 200°C
Altura total do produto	330 mm	330 mm
Peso	3,170 Kg	6,340 Kg

*Os produtos poderão sofrer alterações técnicas sem prévio aviso do fabricante.

Referência	SPL-405	SPL-408
Cabeçote	Aço Inox	Aço Inox
Panela	Alumínio	Alumínio
Potência	25 W	25 W
Tensão (bivolt)	127/220 V	127/220 V
Frequência	50-60 Hz	50-60 Hz
Consumo	0,025 kW/H	0,025 kW/H
Pás	Silicone	Silicone
Altura total do produto	290 mm	290 mm
Litragem	5 L	8 L
Peso	6,345 Kg	6,815 Kg



Pás de silicone




ASSISTA O VÍDEO DO MEXEDOR



*Os produtos poderão sofrer alterações técnicas sem prévio aviso do fabricante.

Referência	SPL-550	SPL-551	SPL-552
Corpo	Aço Inox	Aço Inox	Aço Inox
Mesa	Aço Inox	Aço Inox	Aço Inox
Estrutura	Aço Carbono	Aço Carbono	Aço Carbono
Potência	1/3 Cv - 350 W	1/2 Cv - 600 W	3/4 Cv - 800 W
Tensão (bivolt)	127/220 V	127/220 V	127/220 V
Frequência	60 Hz	60 Hz	60 Hz
Consumo	0,35 kW/H	0,60 kW/H	0,80 kW/H
Lâmina	1,46 M	1,55 M	1,74 M
Altura de corte	250 mm	295 mm	295 mm
Largura de corte	160 mm	160 mm	210 mm
Disco	175 mm Ø	175 mm Ø	225 mm Ø
Volante	Ferro Fundido	Ferro Fundido	Ferro Fundido
Altura total do produto	730 mm	775 mm	830 mm
Peso	15,8 Kg	16,85 Kg	27,1 Kg



Detalhe



Lâmina em aço Inox



Volante



SERRA 1,74M

SERRA 1,46M
SERRA 1,55M

*Os produtos poderão sofrer alterações técnicas sem prévio aviso do fabricante.



6 CUBAS QUENTES
3 CUBAS FRIAS

Buffet Combinado

	6 CUBAS QUENTES 3 CUBAS FRIAS	8 CUBAS QUENTES 4 CUBAS FRIAS	10 CUBAS QUENTES 5 CUBAS FRIAS
Referência	SPL-506CO (220 V) SPL-507CO (127 V)	SPL-508CO (220 V) SPL-509CO (127 V)	SPL-512CO (220 V) SPL-513CO (127 V)
Mesa térmico	210 X 1035 X 600 mm	210 X 1365 X 600 mm	210 X 1700 X 600 mm
Mesa salada	145 X 1035 X 315 mm	145 X 1365 X 315 mm	145 X 1700 X 315 mm
Tensão	220 V ou 127 V	220 V ou 127 V	220 V ou 127 V
Material da cuba	Aço Inox	Aço Inox	Aço Inox
Capacidade da cuba térmica	6 L - 1/2	6 L - 1/2	6 L - 1/2
Capacidade da cuba salada	4,5 L - 1/2	4,5 L - 1/2	4,5 L - 1/2
Frequência	60 Hz	60 Hz	60 Hz
Potência	2.650W	2.650W	2.650W
Consumo	1,9 kW/H	1,9 kW/H	1,9 kW/H
Temperatura	30°C a 120°C	30°C a 120°C	30°C a 120°C
Gelo X	3 unidades	4 unidades	5 unidades
Altura total do produto	1.360 mm	1.360 mm	1.360 mm
Peso	24,60 Kg	26,40 Kg	34,68 Kg



Detalhe



Resistência



Acompanha gelo X



2 rodas possuem trava



Tampa



Buffet Térmico

4 CUBAS



6 CUBAS



8 CUBAS



10 CUBAS



	4 CUBAS	6 CUBAS	8 CUBAS	10 CUBAS
Referência	SPL-501 (220 V) SPL-502 (127 V)	SPL-506 (220 V) SPL-507 (127 V)	SPL-508 (220 V) SPL-509 (127 V)	SPL-512 (220 V) SPL-513 (127 V)
Mesa	210 X 640 X 600 mm	210 X 1020 X 600 mm	210 X 1400 X 600 mm	210 X 1780 X 600 mm
Tensão	220 V ou 127 V	220 V ou 127 V	220 V ou 127 V	220 V ou 127 V
Frequência	60 Hz	60 Hz	60 Hz	60 Hz
Potência	2.650W	2.650W	2.650W	2.650W
Consumo	1,9 kW/H	1,9 kW/H	1,9 kW/H	1,9 kW/H
Temperatura	30°C a 120°C	30°C a 120°C	30°C a 120°C	30°C a 120°C
Material da cuba	Aço Inox	Aço Inox	Aço Inox	Aço Inox
Capacidade da cuba	6 L - 1/2	6 L - 1/2	6 L - 1/2	6 L - 1/2
Altura total do produto	1.350 mm	1.350 mm	1.350 mm	1.350 mm
Altura até a mesa	850 mm	850 mm	850 mm	850 mm
Peso	16,50 Kg	20,70 Kg	24,90 Kg	29,10 Kg

Buffet Térmico Infantil

	6 CUBAS	8 CUBAS	10 CUBAS
Referência	SPL-507IF (127 V) SPL-506IF (220 V)	SPL-509IF (127 V) SPL-508IF (220 V)	SPL-513IF (127 V) SPL-512IF (220 V)
Mesa	210 X 1020 X 600 mm	210 X 1400 X 600 mm	210 X 1780 X 600 mm
Tensão	220 V ou 127 V	220 V ou 127 V	220 V ou 127 V
Frequência	60 Hz	60 Hz	60 Hz
Potência	2.650W	2.650W	2.650W
Consumo	1,9 kW/H	1,9 kW/H	1,9 kW/H
Temperatura	30°C a 120°C	30°C a 120°C	30°C a 120°C
Material da cuba	Aço Inox	Aço Inox	Aço Inox
Capacidade da cuba	6 L - 1/2	6 L - 1/2	6 L - 1/2
Altura total do produto	1.145 mm	1.145 mm	1.145 mm
Altura até a mesa	650 mm	650 mm	650 mm
Peso	19,50 Kg	20,00 Kg	27,90 Kg



Com a opção de corre prato



Detalhe



Tampa



2 rodas possuem trava

	1 CUBA	2 CUBAS	3 CUBAS	4 CUBAS
Referência	SPL-516 (220V) SPL-517 (127V)	SPL-518 (220V) SPL-519 (127V)	SPL-503 (220V) SPL-505 (127V)	SPL-504 (220V) SPL-514 (127V)
Mesa	215 X 380 X 320 mm	230 X 380 X 340 mm	230 X 880 X 380 mm	230 X 1160 X 380 mm
Tensão	127V ou 220 V	127V ou 220 V	127V ou 220 V	127V ou 220 V
Frequência	60 Hz	60 Hz	60 Hz	60 Hz
Potência	2.650W	2.650W	2.650W	2.650W
Consumo	1,9 kW/H	1,9 kW/H	1,9 kW/H	1,9 kW/H
Temperatura	30°C a 120°C	30°C a 120°C	30°C a 120°C	30°C a 120°C
Material da cuba	Aço Inox	Aço Inox	Aço Inox	Aço Inox
Capacidade da cuba	6 L - 1/2	6 L - 1/2	6 L - 1/2	6 L - 1/2
Altura total do produto	235 mm	235 mm	235 mm	235 mm
Peso	3,2 kg	4,6 KG	8,6 Kg	10,6 Kg



BUFFET TÉRMICO DE BANCADA

	6 CUBAS	8 CUBAS	10 CUBAS
Referência	SPL-506BC (220 V) SPL-507BC (127 V)	SPL-508BC (220 V) SPL-509BC (127 V)	SPL-512BC (220 V) SPL-513BC (127 V)
Mesa	210 X 1020 X 600 mm	210 X 1400 X 600 mm	210 X 1780 X 600 mm
Tensão	220 V	220 V	220 V
Frequência	60 Hz	60 Hz	60 Hz
Potência	2.650W	2.650W	2.650W
Consumo	1,9 kW/H	1,9 kW/H	1,9 kW/H
Temperatura	30°C a 120°C	30°C a 120°C	30°C a 120°C
Material da cuba	Aço Inox	Aço Inox	Aço Inox
Capacidade da cuba	6 L - 1/2	6 L - 1/2	6 L - 1/2
Altura total do produto	235 mm	235 mm	235 mm
Peso	14,9 Kg	18,9 Kg	22,9 Kg





4 CUBAS



Gelo-x



6 CUBAS



2 rodas possuem trava



Tampa

Buffet Salada

	4 CUBAS	6 CUBAS
Referência	SPL-510	SPL-511
Mesa	21 X 69,6 X 59,2 cm	21 X 102 X 59,2 cm
Material da cuba	Aço Inox	Aço Inox
Capacidade da cuba	4,5 L - 1/2	4,5 L - 1/2
Gelo X	4 unidades	6 unidades
Altura total do produto	1.350 mm	1.350 mm
Altura até a mesa	850 mm	850 mm
Peso	15,80 Kg	18,00 Kg

Buffet Salada Infantil

	4 CUBAS	6 CUBAS
Referência	SPL-534	SPL-535
Mesa	21 X 69,6 X 59,2 cm	21 X 102 X 59,2 cm
Material da cuba	Aço Inox	Aço Inox
Capacidade da cuba	4,5 L - 1/2	4,5 L - 1/2
Gelo X	4 unidades	6 unidades
Altura total do produto	1.145 mm	1.145 mm
Altura até a mesa	650 mm	650 mm
Peso	14,80 Kg	17,00 Kg

Imagens ilustrativas

BUFFET SALADA DE BANCADA

	4 CUBAS	6 CUBAS
Referência	SPL-526	SPL-527
Mesa	210 X 690 X 590 mm	210 X 1020 X 590 mm
Material da cuba	Aço Inox	Aço Inox
Capacidade da cuba	4,5 L - 1/2	4,5 L - 1/2
Gelo X	4 unidades	6 unidades
Altura total do produto	211 mm	211 mm
Peso	8,6 Kg	13,6 Kg



SPL-527 - 6 CUBAS



SPL-526 - 4 CUBAS

1 - Potência nominal é a potência média após o aparelho estabilizar suas funções de trabalho.
2 - Potência máxima são os picos de potência que o aparelho atinge nas necessidades de trabalho.



4 CUBAS



Gelo-x



6 CUBAS



2 rodas possuem trava



Tampa

Buffet Salada

	4 CUBAS	6 CUBAS
Referência	SPL-510	SPL-511
Mesa	21 X 69,6 X 59,2 cm	21 X 102 X 59,2 cm
Material da cuba	Aço Inox	Aço Inox
Capacidade da cuba	4,5 L - 1/2	4,5 L - 1/2
Gelo X	4 unidades	6 unidades
Altura total do produto	1.350 mm	1.350 mm
Altura até a mesa	850 mm	850 mm
Peso	15,80 Kg	18,00 Kg

Buffet Salada Infantil

	4 CUBAS	6 CUBAS
Referência	SPL-534	SPL-535
Mesa	21 X 69,6 X 59,2 cm	21 X 102 X 59,2 cm
Material da cuba	Aço Inox	Aço Inox
Capacidade da cuba	4,5 L - 1/2	4,5 L - 1/2
Gelo X	4 unidades	6 unidades
Altura total do produto	1.145 mm	1.145 mm
Altura até a mesa	650 mm	650 mm
Peso	14,80 Kg	17,00 Kg

Imagens ilustrativas

BUFFET SALADA DE BANCADA

	4 CUBAS	6 CUBAS
Referência	SPL-526	SPL-527
Mesa	210 X 690 X 590 mm	210 X 1020 X 590 mm
Material da cuba	Aço Inox	Aço Inox
Capacidade da cuba	4,5 L - 1/2	4,5 L - 1/2
Gelo X	4 unidades	6 unidades
Altura total do produto	211 mm	211 mm
Peso	8,6 Kg	13,6 Kg



SPL-527 - 6 CUBAS




SPL-526 - 4 CUBAS

1 - Potência nominal é a potência média após o aparelho estabilizar suas funções de trabalho.
2 - Potência máxima são os picos de potência que o aparelho atinge nas necessidades de trabalho.

Segurança



DERRETEADOR 2 CUBAS
SPL - 518D (220V)
SPL - 519D (127V)



Resistência



Detalhe

	Derretedor 1 Cuba	Derretedor 2 Cubas
Referência	SPL - 516D(220V) SPL - 517D(127V)	SPL - 518D(220V) SPL - 519D(127V)
Mesa	180 mm/195mm/365mm	220mm/340mm/380mm
Tensão	127 V/220 V	127 V/220 V
Peso	2,75 Kg	4,61 kg
Frequência	60 Hz	60 Hz
Temperatura	30 a 120° C	30 a 120° C
Potência	2.000 W	2.000 W
Consumo	1,9 kW/H	1,9 kW/H
Material Predominante	Aço Inox e Aço Carbono	Aço Inox e Aço Carbono
Material da Cuba	Aço Inox 201	Aço Inox
Capacidade da Cuba	2,5 Litros	2,5 Litros (cada)
Formato da Cuba	1/4 (um barra quatro)	1/4 (um barra quatro)
Cor Predominante	Prata/Inox	Prata/Inox



DERRETEADOR 1 CUBA
SPL - 516D (220V)
SPL - 517D (127V)

Imagens meramente ilustrativas

1 - Potência nominal é a potência média após o aparelho estabilizar suas funções de trabalho.
 2 - Potência máxima são os picos de potência que o aparelho atinge nas necessidades de trabalho.

* Os produtos poderão sofrer alterações técnicas sem prévio aviso do fabricante.



Prático
Bivolt

Novidade
BASE QUADRADA

	Prático	Potenza Citruz	Potenza Ind	Potenza Horse
Referência	SPL - 101	SPL - 2005	SPL - 2007	SPL - 071
Tensão (bivolt)	127 V/220 V	127 V/220 V	127 V/220 V	127 V/220 V
Frequência	60 Hz - 50 Hz	60 Hz - 50 Hz	60 Hz - 50 Hz	60 Hz - 50 Hz
Rotação	1.740 rpm	1.740 rpm	1.740 rpm	1.740 rpm
Peso	4,4 Kg	4,21 Kg	5,0 Kg	7,0 Kg
Consumo	0,2 kW/H	0,2 kW/H	0,3 kW/H	0,6 kW/H
Potência Nominal¹	1/4 CV	1/4 CV	1/3 CV	1/2 CV -
Potência Máxima²	200W	200W	400W	600W
Aro	Polipropileno	Alumínio	Alumínio	Aço Inox
Tampa	Polipropileno	Polipropileno	Polipropileno	Polipropileno
Jarra e peneira	Polipropileno	Polipropileno	Polipropileno	Polipropileno
Carambolas	Poliestireno	Poliestireno	Poliestireno	Poliestireno
Altura total do produto	345 mm	360 mm	380 mm	415 mm

LANÇAMENTO



Potenza Citruz
1/4 CV
SPL - 2005



Potenza Ind
1/3 CV
SPL - 2007



Potenza Horse
1/2 CV
SPL - 071



Caçamba - Espressador Potenza



Fácil manuseio



Jarra e peneira

Linha Potenza:
SPL - 2005 ; SPL - 2007 e SPL 071



ASSISTA O VÍDEO DO
ESPRESSADOR POTENZA

1 - Potência nominal é a potência média após o aparelho estabilizar suas funções de trabalho.
2 - Potência máxima são os picos de potência que o aparelho atinge nas necessidades de trabalho.

* Os produtos poderão sofrer alterações técnicas sem prévio aviso do fabricante.

LINHA ECONOMY



LINHA X



LINHA ATAK



	2 L Economy	3,5 L Economy	2 L X	3,5 L X	Attak Inox 1,75 L	Attak Polipropileno 1,75 L
Referência	SPL-023 ECO - 127 V SPL-022 ECO - 220 V	SPL-063 ECO - 127 V SPL-064 ECO - 220 V	SPL-023 X - 127 V SPL-022 X - 220 V	SPL-063 X - 127 V SPL-064 X - 220 V	SPL-037 - 127 V SPL-038 - 220 V	SPL-033 - 127 V SPL-034 - 220 V
Corpo	Aço Inox	Aço Inox	Aço Inox	Aço Inox	Aço Inox	Aço Inox
Tampa	Atóxica	Atóxica	Atóxica	Alumínio	Atóxica	Atóxica
Copo	Aço Inox	Aço Inox	Aço Inox	Aço Inox	Aço Inox	Polipropileno
Potência Nominal¹	320 W	448 W	320 W	448 W	328W	328W
Potência Máxima²	800 W	1200 W	800 W	1200 W	800W	800W
Profundidade do Copo	228 mm	245 mm	228 mm	245 mm	235 mm	200 mm
Tensão	127 V ou 220 V	127 V ou 220 V	127 V ou 220 V	127 V ou 220 V	127 V ou 220 V	127 V ou 220 V
Frequência	60 Hz - 50 Hz	60 Hz - 50 Hz	60 Hz - 50 Hz	60 Hz - 50 Hz	50 Hz - 60 Hz	50 Hz - 60 Hz
Rotação	18.000 rpm	18.000 rpm	18.000 rpm	18.000 rpm	18.000 rpm	18.000 rpm
Consumo	0,32 kW/H	0,4 kW/H	0,32 kW/H	0,4 kW/H	0,32 kW/H	0,32 kW/H
Altura total do produto	538 mm	610 mm	550 mm	530 mm	525 mm	495 mm
Peso	2,355 Kg	3,17 Kg	3,15 Kg	4,9 Kg	2,275 Kg	2,100 Kg



Tampa com sobretampa



Fácil manuseio - linha Economy e X



Tecla Pulsar - linha gourmet e X



Acoplamento e cruzeta Spolu

Segurança



OCF 0018

* Os produtos poderão sofrer alterações técnicas sem prévio aviso do fabricante.

**Liquidificadores de alta rotação possuem uma única voltagem 127 V (50 - 60 Hz) ou 220 V (50 - 60 Hz).

1 - Potência nominal é a potência média após o aparelho estabilizar suas funções de trabalho.

2 - Potência máxima são os picos de potência que o aparelho atinge nas necessidades de trabalho.

SPL-048 X



SPL-049 X



	2 L	4 L
Referência	SPL-048 X	SPL-049 X
Corpo	Aço Inox	Aço Inox
Tampa	Atóxica	Alumínio
Copo	Aço Inox	Aço Inox
Potência Nominal ¹	½ Cv - 360 W	½ Cv - 360 W
Potência Máxima ²	700 W	700 W
Profundidade do Copo	235 mm	245 mm
Tensão (bivolt)	127/220 V	127/220 V
Frequência	60 Hz	60 Hz
Rotação	3.500 rpm	3.500 rpm
Consumo	0,7 kW/H	0,7 kW/H
Altura total do produto	530 mm	605 mm
Peso bruto	8,78 Kg	9,40 Kg

Imagens meramente ilustrativas

Segurança



Tampa com sobretampa



Acoplamento do motor



Fácil manuseio

* Os produtos poderão sofrer alterações técnicas sem prévio aviso do fabricante.
 ** Liquidificadores de alta rotação possuem uma única voltagem 127 V (50 - 60 hz) ou 220 V (50 - 60 hz).

1 - Potência nominal é a potência média após o aparelho estabilizar suas funções de trabalho.
 2 - Potência máxima são os picos de potência que o aparelho atinge nas necessidades de trabalho.

Segurança



SPL-052W

SPL-051W

SPL-050W

SPL-049W

SPL-048W



fácil manuseio



Tampa com sobretampa



Acoplamento do copo



	2L	4L	6L	8L	10L
Referência	SPL-048 W	SPL-049 W	SPL-050 W	SPL-051 W	SPL-052 W
Corpo	Aço Inox	Aço Inox	Aço Inox	Aço Inox	Aço Inox
Tampa	Atóxica	Atóxica	Atóxica	Atóxica	Atóxica
Copo	Aço Inox	Aço Inox	Aço Inox	Aço Inox	Aço Inox
Potência Nominal¹	½ Cv - 360 W	½ Cv - 360 W	¾ Cv - 560 W	¾ Cv - 560 W	¾ Cv - 560 W
Potência Máxima²	700 W	700 W	1000 W	1000 W	1000 W
Profundidade do Copo	235 mm	245 mm	310 mm	410 mm	500 mm
Tensão (bivolt)	127/220 V	127/220 V	127/220 V	127/220 V	127/220 V
Frequência	60 Hz	60 Hz	60 Hz	60 Hz	60 Hz
Rotação	3.500 rpm	3.500 rpm	3.500 rpm	3.500 rpm	3.500 rpm
Consumo	0,7 kW/H	0,7 kW/H	1,0 kW/H	1,0 kW/H	1,0 kW/H
Altura total do produto	620 mm	620 mm	730 mm	805 mm	905 mm
Peso	8,85 Kg	9,50 Kg	10,55 Kg	10,80 Kg	11,27 Kg

Imagens meramente ilustrativas

1 - Potência nominal é a potência média após o aparelho estabilizar suas funções de trabalho.
2 - Potência máxima são os picos de potência que o aparelho atinge nas necessidades de trabalho.

*Os produtos poderão sofrer alterações técnicas sem prévio aviso do fabricante.

ASSISTA O VÍDEO





Segurança



	15L	25L
Referência	SPL-066W	SPL-067W
Cavelete	Tubular (1.1/4")	Tubular (1.1/4")
Tampa	Alum. Repuxado	Alum. Repuxado
Copo	Aço Inox	Aço Inox
Potência Nominal ¹	1,5 Cv - 1.100 W	1,5 Cv - 1.100 W
Potência Máxima ²	1500 W	1500 W
Profundidade do Copo	515 mm	635 mm
Tensão	127 V/220 V - BIVOLT	127 V/220 V - BIVOLT
Frequência	60 Hz	60 Hz
Rotação	3.500 rpm	3.500 rpm
Consumo	1,5 kW/H	1,9 kW/H
Altura total do produto	1200 mm	1350 mm
Peso bruto	32,5 Kg	34 Kg



Lâmina



Sistema basculante



Mancal



15L
SPL-066W



25L
SPL-067W

* Os produtos poderão sofrer alterações técnicas sem prévio aviso do fabricante.

**Liquidificadores de alta rotação possuem uma única voltagem 127 V (50 - 60 hz) ou 220 V (50 - 60 hz).

1 - Potência nominal é a potência média após o aparelho estabilizar suas funções de trabalho.

2 - Potência máxima são os picos de potência que o aparelho atinge nas necessidades de trabalho.

	4L	6L	18L
Referência	SPL-200	SPL-201	SPL-300
Corpo	Aço Inox	Aço Inox	Aço Inox
Tampa	Alum. Repuxado	Alum. Repuxado	Alum. Repuxado
Reservatório	Aço Inox	Aço Inox	Aço Inox
Potência Nominal ¹	½ Cv - 360 W	½ Cv - 360 W	1470 W - 2 Cv
Potência Max. ²	600 W	600 W	3000 W
Profund. do Reservatório	200 mm	250 mm	310 mm
Tensão	127/220 V	127/220 V	220 V
Frequência	60 Hz	60 Hz	60 Hz
Rotação	1.750 rpm	1.750 rpm	1.750 rpm
Peso	10,89 Kg	10,97 Kg	31,9 Kg
Consumo	0,6 kW/H	0,6 kW/H	1,4 kW/H
Altura total do produto	558 mm	600 mm	850 mm



SPL-200



SPL-201



SPL-300

Novidade
BASE EM INOX

Fácil manuseio



Sistema de encaixe



sensor de segurança

Proteção



Lâmina



1 - Potência nominal é a potência média após o aparelho estabilizar suas funções de trabalho.
2 - Potência máxima são os picos de potência que o aparelho atinge nas necessidades de trabalho.
* Os produtos poderão sofrer alterações técnicas sem prévio aviso do fabricante.

Hélice Liq. Gourmet, 2L e 3,5L alta rotação



SPLP - 085

Hélice Liquidificador 4 L baixa rotação



SPLP - 100

Lâmina da Serra Fita
1,46 e 1,55



Gelo - X
Buffet Salada



Hélice Liquidificador 2 L baixa rotação



SPLP - 101

Hélice Liq. 4, 6, 8, 10, 15, 25 L baixa rotação



SPLP - 102

Tampas dos liquidificadores



Resistência
Buffet Térmico / Rechaud



Pá de silicone



Conjunto de facas (Cutter)



SPLP - 385

Hélice Liq. (Maestro)



SPLP - 436

Acoplamento (Maestro)



SPLP - 438

Jarra e Peneira - Espremedores



SPLP - 038

Carambola 7/16" Laranja




SPLP - 073

Carambola 7/16" Limão



SPLP - 074

Espetos Giratórios



* Para mais peças de reposição entrar em contato com o departamento de Assistência Técnica



ASSISTÊNCIAS AUTORIZADAS

**Acesse nossas autorizadas pelo nosso site:
www.spolu.com.br**

QR CODE

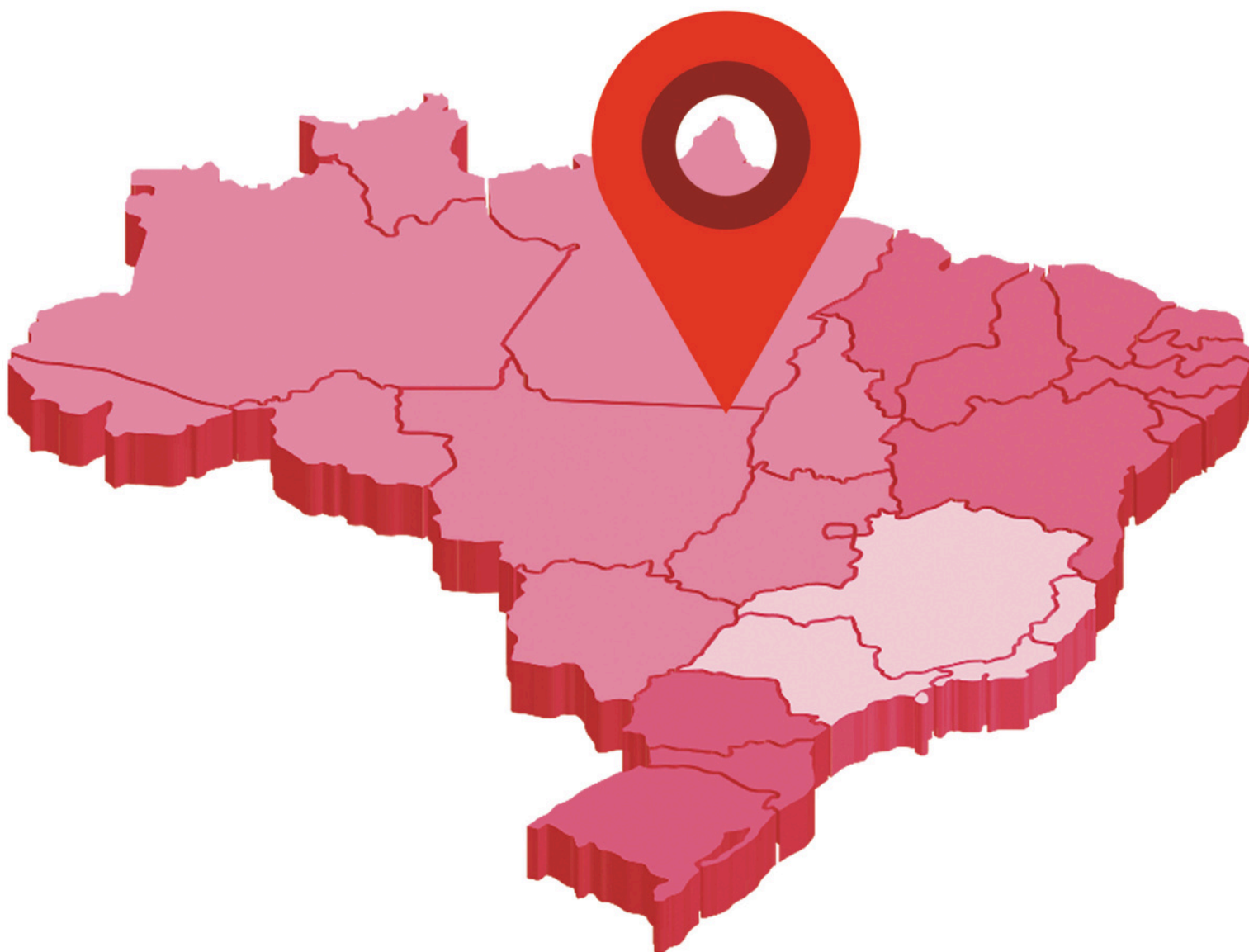


DEPARTAMENTO INTERNO

Tel: (17) 3546-9050

Whatsapp: (17) 99703-7797

E-mail: assistec@spolu.com.br





Grupo
SPOLU



Rua Aracajú, 205/1 • Centro • Itajobi • CEP 15840-000 | SAC: +55 (17) 3546 9050 | Whatsapp: +55 (17) 99715 1813

spolu@spolu.com.br | armon@armon.com.br | www.kenok.com.br
 export@spolu.com.br | assistec@spolu.com.br

Spolu - Benesse do Brasil Ltda.

www.spolu.com.br / www.kenok.com.br / www.armon.com.br